

**polaris**  
ТЕХНИКА УЮТНОЙ ЖИЗНИ

Руководство по эксплуатации / Гарантия  
Інструкція з експлуатації / Гарантія  
Пайдалану жөніндегі нұсқау / Кепілдік  
Manual instruction / Guarantee



## **PWS 1841DM**

Весы напольные электронные  
Терези напольні електронні  
Еденде тұратын электронды таразы  
Electronic scales

# Весы напольные электронные

## POLARIS

### Модель PWS 1841DM

## Инструкция по эксплуатации

Благодарим Вас за выбор продукции, выпускаемой под торговой маркой POLARIS. Наши изделия разработаны в соответствии с высокими требованиями качества, функциональности и дизайна. Мы уверены, что Вы будете довольны приобретением нового изделия нашей фирмы.

Перед началом эксплуатации прибора ознакомьтесь с настоящей инструкцией, в которой содержится важная информация, касающаяся Вашей безопасности, и рекомендации по правильному использованию прибора и уходу за ним.

Сохраните инструкцию вместе с гарантийным талоном, кассовым чеком, по возможности, картонной коробкой и упаковочным материалом.

### Оглавление

Общие указания по безопасности .....	2
Сфера использования .....	3
Описание .....	3
Комплектация .....	3
Подготовка к работе и использование .....	4
Чистка и уход .....	5
Технические характеристики .....	5
Информация о сертификации .....	5
Гарантийное обязательство .....	6

### Общие указания по безопасности

- Используйте прибор только по назначению.
- Перед вводом прибора в эксплуатацию внимательно прочитайте данную инструкцию.
- Влажная поверхность платформы может быть скользкой – протирайте весы сухой тканью перед использованием.
- Запрещается использовать и хранить весы в помещениях с повышенной влажностью (более 80%), не допускайте попадания воды или иной жидкости внутрь весов, т.к. это может привести к их поломке.
- Избегайте попадания воды или иной жидкости внутрь весов, т.к. это может привести к поломке.
- Предохраняйте прибор от падения и ударов.
- Размещайте весы на ровной, твёрдой, сухой и нескользкой горизонтальной поверхности. Во избежание погрешностей при взвешивании не используйте весы на линолеуме или ковровых покрытиях.
- Во избежание повреждения тензодатчиков – не прыгайте на платформу и не бросайте на весы тяжелые предметы.
- Пока происходит взвешивание, стойте на весах неподвижно.
- Используйте весы вдали от нагревательных приборов и от сильных электромагнитных излучений.

- При неиспользовании весов в течение длительного периода необходимо извлечь элементы питания из батарейного отсека.
- Запрещается самостоятельно разбирать и ремонтировать весы. При обнаружении неисправностей обращайтесь в авторизованный (уполномоченный) центр.
- Использованные батареи не выбрасывайте с бытовым мусором. Не бросайте батареи в огонь, так как они могут взрываться. Использованные батареи должны быть утилизированы.
- Если на LCD-дисплее длительное время высвечивается ошибка, отключите питание примерно на 3 секунды, чтобы обнулить систему диагностики. Если это не приносит положительного эффекта, обратитесь в сервисный центр.
- Данный прибор не предназначен для использования людьми (включая детей), у которых есть физические, нервные или психические отклонения или недостаток опыта и знаний, за исключением случаев, когда за такими лицами осуществляется надзор или проводится их инструктирование относительно использования данного прибора лицом, отвечающим за их безопасность. Необходимо осуществлять надзор за детьми с целью недопущения их игр с прибором.
- После окончания срока службы не выбрасывайте прибор вместе с бытовыми отходами. Передайте его в специализированный пункт для дальнейшей утилизации. Этим Вы можете защитить окружающую среду.

## Сфера использования

- Прибор предназначен исключительно для бытового использования в соответствии с данной Инструкцией. Устройство не предназначено для использования в коммерческих, промышленных или медицинских целях.
- Основной функцией прибора является определение веса взрослого человека в условиях температуры и влажности жилого помещения. Использование вне помещений не предусмотрено.
- Производитель не несет ответственности за ущерб, возникший в результате неправильного или непредусмотренного настоящей инструкцией использования.

## Описание прибора

1. Дисплей
2. Корпус (платформа)



## Комплектация

1. Прибор
2. Батарейка (1 x Lithium 3 V)
3. Инструкция пользователя
4. Список сервисных центров
5. Гарантийный талон

## Подготовка к работе и использование

### Установка элементов питания.

- Откройте отсек для батареек, распложенный на задней поверхности прибора.
- Удалите защитную плёнку с контактов.
- Вставьте батарейку в отсек так, чтобы она верхним концом зашла под электрод (См. Рис2)
- Нажав на противоположный край батарейки, вставьте её в отсек (См.Рис3).

**Внимание!** При установке батареек соблюдайте полярность. Во избежание поломки электрода, а также снижения его жёсткости и ухудшения электрического контакта не следует подвергать его физическому воздействию при установке батареек.

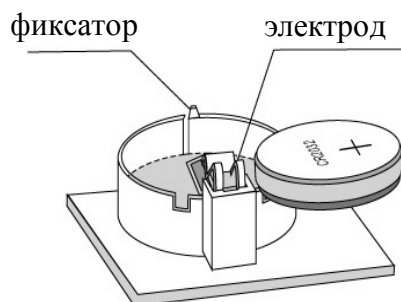


Рис.1

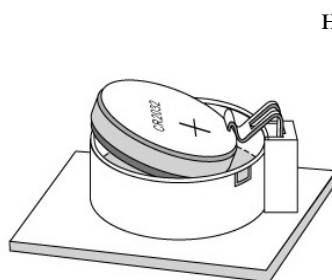


Рис.2

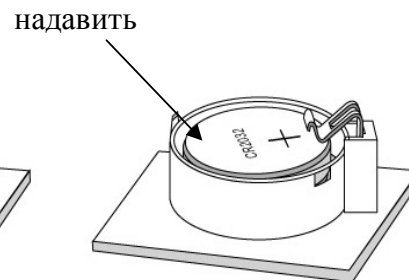




Рис.3

### Использование

1. Установите весы на твердую, ровную горизонтальную поверхность. Весы готовы к работе.
2. Наступите в центр весов с усилием не менее 5 кг для их включения и дождитесь индикации «0,0» на дисплее.
3. Встаньте на весы, пока на дисплее отображаются символы «0,0», через несколько секунд на дисплее отразится Ваш вес.



(80 кг 800 г)

4. После того, как Вы сойдете с весов, они автоматически отключатся через 6 секунд.
5. Для использования весов следующим пользователем дотроньтесь ногой до центра платформы, на дисплее отобразится «0.0», весы готовы к дальнейшей работе.
6. Когда весы перегружены (свыше 180 кг), на дисплее появится предупреждение . Сойдите с платформы весов во избежание поломки.
7. При необходимости замены батареек на новые на дисплее появится следующая информация . Откройте отсек и замените батарейки, соблюдая полярность.

## Чистка и уход

- Не используйте абразивные и химические средства для очистки весов. Протирайте весы слегка влажной тканью, не допуская попадания влаги внутрь
- Защищайте весы от ударов, влаги, пыли, агрессивных химических веществ и экстремальных колебаний температуры. Храните прибор вдали от источников тепла (печи, отопительные приборы);
- Храните весы в сухом прохладном месте в горизонтальном положении.
- Следите за тем, чтобы во время хранения на весах не было никаких предметов.
- При продолжительном хранении извлекайте из весов батарейки.

***Примечание:** По окончании срока эксплуатации электроприбора не выбрасывайте его вместе с обычными бытовыми отходами, а передайте в официальный пункт сбора на утилизацию. Таким образом, Вы сможете сохранить окружающую среду.*

## Технические характеристики

Polaris PWS 1841DM – весы настольные бытовые с металлической поверхностью номер 1841 торговой марки “Polaris”

Информация о месяце и годе изготовления указана на паспортной табличке на приборе.

Наибольший предел взвешивания:	180 кг
Наименьший предел взвешивания :	5 кг
Цена деления:	0,1 кг
Питание:	1 x Lithium 3V

***Примечание:** Вследствие постоянного процесса внесения изменений и улучшений, между инструкцией и изделием могут наблюдаться некоторые различия. Производитель надеется, что пользователь обратит на это внимание.*

## Информация о сертификации

- Регистрационный номер Декларации о соответствии: ТС № RU Д-US.АИ96.В.00040
- Дата регистрации Декларации о соответствии 21.02.2014
- Срок действия с 21.02.2014 по 20.02.2015 включительно.



**Расчетный срок службы изделия:** 3 года  
**Гарантийный срок:** 1 год со дня покупки

### Производитель:

TEXTON CORPORATION LLC - ООО "ТЕКСТОН КОРПОРЕЙШН"

1313 N. Market Street, Suite 5100, Wilmington, State of Delaware 19801, United States of America.

1313 Н. Маркет Стрит, Помещение 5100, Уилмингтон, штат Делавэр 19801, Соединенные Штаты Америки.

# ГАРАНТИЙНОЕ ОБЯЗАТЕЛЬСТВО

Изделие: **Весы напольные электронные**

Модель: **PWS 1841DM**

Настоящая гарантия предоставляется изготовителем в дополнение к правам потребителя, установленным действующим законодательством, и ни в коей мере не ограничивает их.

Настоящая гарантия действует в течение 12 месяцев, с даты приобретения изделия, и подразумевает гарантийное обслуживание изделия в случае обнаружения дефектов, связанных с материалами и работой. В этом случае потребитель имеет право, среди прочего, на бесплатный ремонт изделия. Настоящая гарантия действительна при соблюдении следующих условий:

1. Гарантийное обязательство распространяется на все модели, выпускаемые компанией «Texton Corporation LLC» в странах, где предоставляется гарантийное обслуживание (независимо от места покупки).
2. Изделие должно быть приобретено исключительно для личных бытовых нужд. Изделие должно использоваться в строгом соответствии с инструкцией по эксплуатации с соблюдением правил и требований по безопасности.
3. Обязанности изготовителя по настоящей гарантии исполняются продавцами – уполномоченными дилерами изготовителя и официальными обслуживающими (сервис) центрами. Настоящая гарантия не распространяется на изделия, приобретенные у не уполномоченных изготовителем продавцов, которые самостоятельно отвечают перед потребителем в соответствии с законодательством.
4. Настоящая гарантия не распространяется на дефекты изделия, возникшие в результате:
  - Химического, механического или иного воздействия, попадания посторонних предметов вовнутрь изделия;
  - Неправильной эксплуатации, заключающейся в использовании изделия не по его прямому назначению, а также установки и эксплуатации изделия с нарушением правил и требований техники безопасности;
  - Износа деталей отделки, ламп, батарей, защитных экранов, накопителей мусора, ремней, щеток и иных деталей с ограниченным сроком использования;
  - Ремонта изделия, произведенного лицами или фирмами, не являющимися авторизованными сервисными центрами\*;
5. Настоящая гарантия действительна по предъявлении вместе с оригиналом настоящего талона, оригиналом товарного чека, выданного продавцом, и изделия, в котором обнаружены дефекты.
6. Настоящая гарантия действительна только для изделий, используемых для личных бытовых нужд, и не распространяется на изделия, которые используются для коммерческих, промышленных или профессиональных целей.

По всем вопросам гарантийного обслуживания изделий POLARIS обращайтесь к Вашему местному официальному продавцу POLARIS.

\*Адреса авторизованных обслуживающих центров на сайте Компании: [www.polar.ru](http://www.polar.ru)

**Ваги підлогові електронні**  
**POLARIS**  
Модель **PWS 1841DM**

**Інструкція з експлуатації**

Дякуємо Вам за вибір продукції, що випускається під торговельною маркою POLARIS. Наші вироби розроблені відповідно до високих вимог якості, функціональності і дизайну. Ми впевнені, що Ви будете задоволені придбанням нового виробу нашої фірми.

Перед початком експлуатації приладу уважно прочитайте цю інструкцію, в якій міститься важлива інформація, що стосується Вашої безпеки, а також рекомендації з правильного використання приладу і догляду за ним.

Зберігайте інструкцію разом з гарантійним талоном, касовим чеком, по можливості, картонною коробкою і пакувальним матеріалом.

**Зміст**

Загальні вказівки з безпеки.....	7
Сфера використання .....	8
Опис приладу .....	8
Комплектація .....	8
Підготовка до роботи та користування .....	9
Чищення та догляд.....	9
Технічні характеристики .....	10
Інформація про сертифікацію.....	10
Гарантійне зобов'язання.....	11

**Загальні вказівки з безпеки**

- Використовуйте прилад тільки за призначенням.
- Перед введенням приладу в експлуатацію уважно прочитайте цю інструкцію.
- Волога поверхня платформи може бути слизькою – протирайте ваги сухою тканиною перед використанням.
- Уникайте потрапляння води чи іншої рідини всередину ваг, так як це може призвести до поломки.
- Забороняється використовувати та зберігати ваги в приміщеннях із підвищеною вологістю (понад 80%), не допускайте потрапляння води чи інших рідин всередину ваг, так як це може призвести до їх поломки.
- Бережіть прилад від падінь та ударів.
- Встановлюйте ваги на рівній, твердій, сухій і нековзкій горизонтальній поверхні Щоб уникнути похибок при зважуванні не використовуйте ваги на лінолеумі чи килимових покриттях.
- Щоб уникнути пошкодження тензодатчиків і платформи – не стрибайте на платформу і не кидайте на ваги важкі предмети.

- Використані елементи живлення (батареї) не викидайте разом зі звичайними побутовими відходами. Не кидайте батареї у вогонь, так як вони можуть зірватися. Використані батареї повинні бути утилізовані.
- Якщо на LCD-дисплеї тривалий час висвічується помилка, вимкніть живлення приладу приблизно на 3 секунди, щоб обнулити систему діагностики. Якщо це не дало необхідний результат, зверніться до сервісного центру.
- Поки здійснюється зважування, стійте на вагах не рухаючись.
- Використовуйте ваги на віддалі від нагрівальних приладів та джерел сильного електромагнітного випромінювання.
- При невикористанні ваг протягом тривалого періоду необхідно вийняти елементи живлення з відсіку для батарейок.
- Забороняється самостійно розбирати та ремонтувати ваги. При виявленні несправностей звертайтеся до авторизованого (вповноваженого) центру.
- Цей прилад не призначений для використання людьми (у тому числі дітьми), у яких наявні фізичні, нервові або психічні відхилення або бракує досвіду і знань, за винятком випадків, коли за такими особами здійснюється нагляд або проводиться їхній інструктаж щодо використання цього приладу особою, відповідальною за їхню безпеку. Необхідно здійснювати нагляд за дітьми, аби не допустити їхніх ігор із приладом.
- Після завершення терміну експлуатації електроприладу не викидайте його разом зі звичайними побутовими відходами, а передайте в офіційний пункт збору на утилізацію. Таким чином Ви допоможете зберегти довкілля.

## Сфера використання

- Прилад призначений винятково для побутового використання відповідно до цієї Інструкції. Прилад не призначений для використання в комерційних, промислових або медичних цілях.
- Основна функція приладу - вимірювання маси тіла дорослої людини в умовах температури і вологості жилого приміщення. Використання поза приміщенням не передбачено.
- Виробник не несе відповідальності за збитки, що виникли в результаті неправильного або непередбаченого цієї інструкцією використання.

## Опис приладу

1. Дисплей
2. Корпус



## Комплектація

1. Прилад
2. Батарея (1 x Lithium 3 V)
3. Інструкція користувача
4. Список сервісних центрів
5. Гарантійний талон

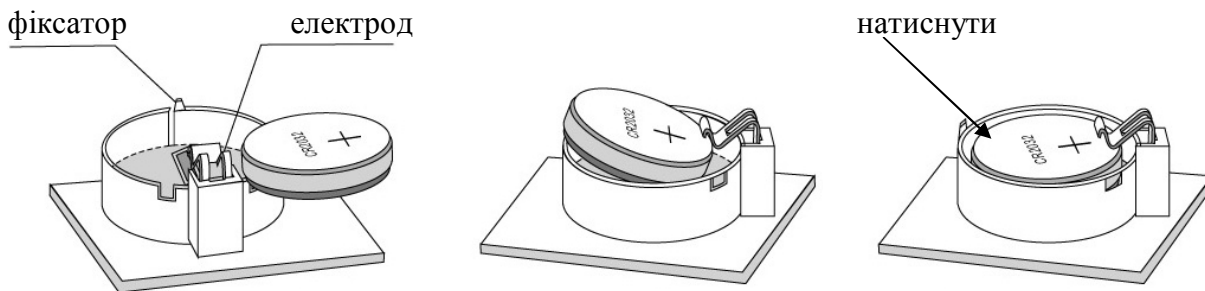


## Підготовка до роботи та користування

### Встановлення елементів живлення

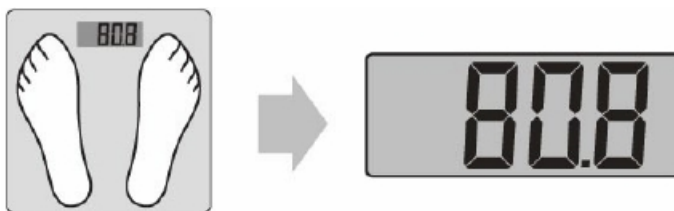
- Відкрийте відсік для батарейок.
- Видаліть захисну плівку з контактів.
- Вставте батарейку у відсік так, щоб вона верхнім кінцем зайшла під електрод.
- Натиснувши на протилежний край батарейки, вставте її у відсік (див. мал. 3).

**Увага!** При встановленні батарейок дотримуйте полярності. Щоб уникнути поломки електрода, а також зниження його твердості і погіршення електричного контакту, не треба піддавати його фізичному впливу при встановленні батарейок.



### Використання

1. Встановіть ваги на тверду, горизонтальну, рівну поверхню. Ваги готові до роботи.
2. Для ввімкнення ваг необхідно наступити на них ногою, доклавши зусилля не менше 5 кг і зачекати поки на дисплеї з'явиться індикація «0.0».
3. Встаньте на ваги, коли на дисплеї відображаються символи «0,0», через декілька секунд на дисплеї висвітлиться ваша маса.



(80 кг 800 г)

4. Після того, як Ви зійдете з ваг, вони автоматично вимкнуться через 6 секунд.
5. Коли ваги перевантажені (понад 180 кг) на дисплеї з'явиться попередження **Err**.
6. При необхідності заміни батарейок на нові на дисплеї з'явиться повідомлення **LO**.  
Відкрийте відсік і замініть батарейки, дотримуючи полярності.

### Чищення та догляд

- Не використовуйте абразивні та хімічні засоби для чищення ваг. Протирайте ваги злегка вологою тканиною, Не допускайте попадання води всередину.

- Бережіть ваги від ударів, вологи, пилу, хімічних речовин і екстремальних перепадів температури. Зберігайте прилад на достатній відстані від джерел тепла (печей, опалювальних пристроїв);
- Зберігайте ваги в сухому прохолодному місці в горизонтальному положенні.
- Стежте за тим, щоб під час зберігання на вагах не стояло жодних предметів.
- При тривалому зберіганні видаляйте з ваг батарейки.

**Примітка:** По закінченні строку експлуатації електроприладу не викидайте його разом зі звичайними побутовими відходами, а передайте в офіційний пункт збору на утилізацію. Таким чином Ви допоможете зберегти навколишнє середовище.

## Технічні характеристики

PWS 1841DM – ваги електронні побутові номер 1841 торгової марки «Polaris»

Інформацію про місяць і рік виготовлення необхідно дивитися в паспортній таблиці на приладі.

Найбільша границя зважування: 180 кг

Найменша границя зважування: 5 кг

Ціна ділення: 0,1 кг

Живлення: 1 x Lithium 3V

**Примітка:** Внаслідок постійного процесу внесення змін і вдосконалень, між інструкцією та виробом можуть спостерігатися деякі розходження. Виробник сподівається, що користувач зверне на це увагу.

## Інформація про сертифікацію



**Розрахунковий термін служби виробу:** 3 роки

**Гарантійний строк:** 1 рік від дня покупки

### Виробник:

ООО "ТЕКСТОН КОРПОРЕЙШН"

1313 N. Маркет Стрит, Помещение 5100, г. Уилмингтон, штат Делавэр, 19801, США

TEXTON CORPORATION LLC

1313 N. Market Street, Suite 5100, Wilmington, DE 19801, United States of America

## ГАРАНТІЙНЕ ЗОБОВ'ЯЗАННЯ

Виріб: **Ваги підлогові електронні**

Модель: **PWS 1841DM**

Ця гарантія надається виробником на додачу до прав споживача, встановлених чинним законодавством, і жодною мірою не обмежує їх.

Ця гарантія діє протягом 12 місяців з дати придбання виробу і забезпечує гарантійне обслуговування виробу у випадку виявлення дефектів, пов'язаних з матеріалами та роботою. У цьому випадку споживач має право, серед іншого, на безкоштовний ремонт виробу. Ця гарантія дійсна при дотриманні наступних умов:

1. Гарантійне зобов'язання поширюється на всі моделі, що випускаються компанією «Texton Corporation LLC» у країнах, де надається гарантійне обслуговування (незалежно від місця покупки).
2. Виріб повинен бути придбаний винятково для особистих побутових потреб. Виріб повинен використовуватися в суворій відповідності до інструкції з експлуатації, з дотриманням правил та вимог безпеки.
3. Зобов'язки виробника за цією гарантією виконуються продавцями - уповноваженими дилерами виробника і офіційними обслуговуючими (сервісними) центрами. Ця гарантія не поширюється на вироби, придбані в продавців, не уповноважених виробником, які самостійно відповідають перед споживачем відповідно до законодавства.
4. Ця гарантія не поширюється на дефекти виробу, що виникли в результаті:
  - Хімічного, механічного або іншого впливу, потрапляння сторонніх предметів всередину виробу;
  - Неправильної експлуатації, що полягає у використанні виробу не за його прямим призначенням, а також встановлення та експлуатації виробу з порушенням правил і вимог техніки безпеки;
  - Зношення деталей оздоблення, ламп, батарей, захисних екранів, накопичувачів сміття, ременів, щіток та інших деталей з обмеженим строком використання;
  - Ремонту виробу, здійсненого особами або фірмами, що не є авторизованими сервісними центрами\*;
5. Ця гарантія дійсна по пред'явленню разом з оригіналом справжнього талона, оригіналом товарного чека, виданого продавцем, і виробу, у якому виявлені дефекти.
6. Ця гарантія дійсна тільки для виробів, що використовуються для особистих побутових потреб, і не поширюється на вироби, які використовуються для комерційних, промислових або професійних цілей.

З усіх питань гарантійного обслуговування виробів POLARIS звертайтеся до Вашого місцевого офіційного продавця POLARIS.

\*Адреси авторизованих обслуговуючих центрів на сайті Компанії: [www.polar.ru](http://www.polar.ru)

# Еденде орнатылатын электронды таразы

## POLARIS

### Моделі PWS 1841DM

#### Пайдалану жөніндегі нұсқаулық

POLARIS сауда белгісімен шығатын өнімді таңдағаныңыз үшін алғыс білдіреміз. Біздің бұйымдар сапа, функционалдық және дизайнға қойылатын жоғары талаптарға сәйкес жасалған. Біздің фирмадан жаңа бұйым алғаныңызға риза болатыныңызға сенімдіміз.

Құралды пайдаланбас бұрын осы нұсқаулықпен мұқият танысыңыз, онда Сіздің қауіпсіздігіңізге қатысты маңызды ақпарат бар, сондай-ақ, құралды дұрыс пайдалану мен күтуге қатысты кеңестер берілген.

Нұсқаулықты кепілдік талонымен, кассалық чекпен бірге, мүмкіндігінше, картон қорапта және орама материалымен бірге сақтаңыз.

#### Мазмұны

Қауіпсіздік жөніндегі жалпы нұсқаулар .....	12
Пайдалану саласы .....	13
Құралдың сипаттамасы.....	13
Жинақталуы .....	13
Жұмысқа дайындау және пайдалану.....	13
Тазарту және күтім.....	14
Техникалық сипаттамасы .....	15
Сертификаттау туралы ақпарат .....	15
Кепілдік міндеттеме.....	16

#### Қауіпсіздік жөніндегі жалпы нұсқаулар

- Бұл құралды пайдалануды бастамас бұрын пайдалану жөніндегі нұсқаулықты мұқият оқып шығыңыз.
- Құралды тек қана мақсаты бойынша ғана пайдаланады.
- Таразыны тегіс, қатты, құрғақ және көлденең қабатқа орналастырыңыз. Зақым келтірмес үшін салмаққа тұрғанда таразына линоленум сияқты немесе кілемнің үстіне қойып пайдаланбаңыз.
- Таразына жоғары ылғалдылықтағы бөлмежайда пайдаланып, сақтауға болмайды (80% жоғары), судың немесе басқа да сұйықтықтың таразы ішіне кіріп кетуіне жол берілмейді, себебі ол оның істен шығуына алып келуі мүмкін.
- Судың немесе басқа сұйықтың таразының ішіне жол бермеңіз, өйткені бұл құралды істен шығарып, сынуына әкеп соғуы мүмкін.
- Құралды құлатып алмаңыз және соққының тиюінен сақтаңыз.
- Тензодатчиктердің зақымдалуынан сақтану үшін – платформаға секірмеңіз және таразыға ауыр заттарды қоймаңыз. Таразыны ұқыппен байқап басыңыз.
- Сіз таразыға тұрып, салмағыңызды өлшеп жатқан кезде таразыда қозғалмай тұрыңыз.
- Таразыны қызатын құралдардан және күшті электрмагнитті сәулеленуден алшақ жерде пайдаланыңыз.
- Таразыны ұзақ уақыт пайдаланбаған жағдайда батареялар орналасқан ұяшықтан қуат көзі элементтерін алып шығу қажет.

- Таразыны өздігіңізден бөлшектеп, жөндеуге тыйым салынады. Ақауларды анықтаған жағдайда авторластырылған (өкілетті) орталықтарға барыңыз.
- Егер LCD дисплейде ұзақ уақыт бойы қате жарықтанып шығатын болса, диагностика жүйесін нолге түсіру үшін, тоқ көзінен шамамен 3 секундқа сөндіріңіз. Егер бұл жағымды әсер бермейтін болса, арнайы орталыққа жүгініңіз.
- Пайдаланылған батареяларды тұрмыстық қоқыспен лақтырмаңыз. Батареялардың жарылуы мүмкін болғандықтан, оны отқа тастамаңыз. Пайдаланылған батареялар арнайы орындарда жойылуы тиіс.
- Аталмыш құралды қолдануға қатысты қауіпсіздіктері үшін жауап беретін тұлғаның нұсқаулығы жүргізілген немесе қадағалау жүзеге асырылған кездерді есепке алмағанда, білімі мен тәжірибесі жоқ немесе жүйке жүйесінде немесе психикалық, физикалық ауытқулары бар тұлғалардың (балаларды қоса алғанда) қолдануына арналмаған. Балалардың құралмен ойнауына жол бермеу үшін оларды қадағалап отырыңыз.
- Пайдалану мерзімі аяқталғаннан кейін электр құралын әдеттегі тұрмыстық қалдықтармен бірге лақтырмай, жоятын ресми орынға өткізіңіз. Сөйтіп, Сіз қоршаған ортаны сақтауға көмектесесіз.

## Пайдалану саласы

- Құрал осы Нұсқаулыққа сәйкес, тек қана тұрмыста қолдануға арналған. Құрал коммерциялық, өндірістік немесе медициналық мақсаттарда қолдануға арналмаған.
- Құралдың негізі функциясы болып, бөлмейжайдағы температура мен ылғалдылық жағдайында ересек адамның салмағын анықтау болып табылады. Бөлмейжайдан тыс жерде пайдалану қарастырылмаған.
- Өндіруші осы нұсқауда қарастырылмаған немесе дұрыс пайдаланбаған жағдайдың нәтижесінде туындаған залал үшін жауапты емес.

## Құралдың сипаттамасы

1. Дисплей
2. Сыртқы беті (платформа)



## Жинақталуы

1. Құрал
2. Батареясы (1 x Lithium 3 V) жинаққа кіреді
3. Пайдаланушының нұсқаулығы
4. Қызмет көрсету орталықтарының тізімі
5. Кепілдік талон

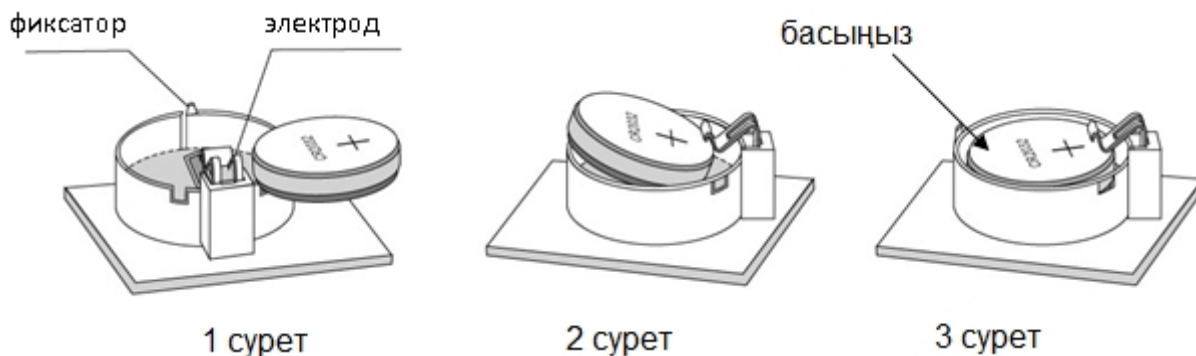
## Жұмысқа дайындау және пайдалану

### *Қоректену элементтерін орнату.*

- Батареяларға арналған бөлікті ашыңыз.
- Контактілерден қорғаныс пленкаларын алыңыз.

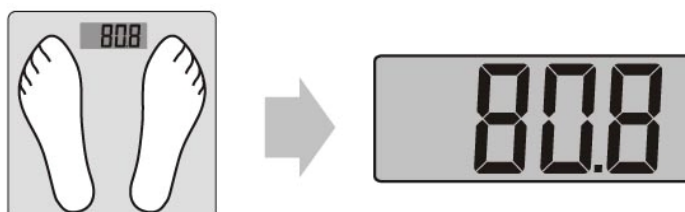
- Батарейларды бөлікке жоғарғы ұшы электродтың астына кіретіндей етіп, салыңыз.(2 суретті қараңыз).
- Батарейаның қарама-қарсы жағына басып, оны бөлікке орнатыңыз.(3 суретті қараңыз).

**Назар аударыңыз!** Батарейларды орнату кезінде үйектілігін қадағалай отырып, батарейлық бөлікке салыңыз.. Электродтың бұзылуына, сондай-ақ оның қаттылығының азаюына және электрлік байланысының нашарлауына жол бермеу мақсатында батарейларды орнату кезінде оны физикалық әсерден сақтау керек.



### Қолдану

1. Таразыны қатты, тегіс жерге орналастырыңыз. Таразы жұмыс істеуге дайын.
2. Таразы іске қосылу үшін оның ортасына 5 кг күшпен басыңыз және дисплейде «0.0» индикациясының көрінуін күтіңіз
3. Таразыда дисплейде «0.0» символы көрінгенге дейін тұрыңыз, бірнеше секундтан кейін дисплейде Сіздің салмағыңыз көрінеді.



4. Сіз таразыдан түскеннен соң таразы автоматты түрде 6 секундтан кейін сөнеді.
5. Таразыға артық күш салынса (180 кг жоғары), дисплейде **Err** ескертуі көрінеді.
6. Батарейларды жаңасына ауыстыру қажет болғанда дисплейде келесі ақпарат көрінеді **LO**. Бөлікті ашып, үйектілікті сақтай отырып батарейларды ауыстырыңыз.

### Тазарту және күту

- Таразыларды тазарту үшін абразивті және химиялық құралдарды қолданбаңыз. Таразыны сәл дымқыл шүберекпен сүртіңіз. Ішіне ылғалдың кіруіне жол бермеңіз

- Таразыны, зақымдалудан, ылғалдан, шаңнан, агрессивті химиялық заттардан және температураның экстремалды толқуынан қорғаңыз. Құралды жылу көзінен (пештер, жылыту құралдары) алыс жерде сақтаңыз.
- Таразыны құрғақ салқын жерде, көлденең күйде сақтаңыз.
- Сақтау кезінде таразыда ешқандай бөгде заттардың болмауын қадағалаңыз.
- Ұзақ уақыттай сақтағанда таразыдан батареяларды алып қойыңыз.

**Ескертпе:** Пайдалану мерзімі аяқталғаннан кейін электр құралын әдеттегі тұрмыстық қалдықтармен бірге лақтырмай, жоятын ресми орынға өткізіңіз. Сөйтіп, Сіз қоршаған ортаны сақтауға көмектесесіз.

## Техникалық сипаттамасы

Polaris PWS 1841DM – Нөмірі 1841 «Polaris» сауда белгісінің үстіңгі беті әйнектен жасалған тұрмыстық еденге орнатылатын таразысы

Өндірілген айы мен жылы туралы ақпаратты құралдың төлқұжаттық кестесінен қараңыз.

Өлшеудің ең жоғары шегі:	180 кг
Өлшеудің ең төмен шегі:	5 кг
Бөлу құны:	0,1 кг
Қоректендіру:	1 x Lithium 3 V

**Ескертпе:** Өзгерістер мен жетілдіруді енгізудің ұдайы үрдісінің орын алуынан, нұсқаулық пен бұйымның арасында қандай да бір айырмашылық байқалуы мүмкін. Тұтынушының бұған назар аударатынына өндіруші үлкен үміт артады.

## Сертификаттау туралы ақпарат

Құрал РФ нормативті құжаттарына сәйкестікке сертификатталған.



Бұйымның есептік жарамдылық мерзімі: **3 жыл**  
Кепілдік мерзімі: **сатып алғаннан бастап 1 жыл**

### Өндіруші:

TEXTON CORPORATION LLC - "ТЕКСТОН КОРПОРЕЙШН" ЖШҚ  
State of Delaware USA, 1313 N. Market Street, Suite 5100, Wilmington, DE 19801, United States of America.

1313 Н. Маркет Стрит, 5100 Бөлмежай, Уилмингтон қ., штат Делавэр, 19801, АҚШ

## КЕПІЛДІК МІНДЕТТЕМЕ

**Бұйым: Еденде тұратын электронды таразы**

**Моделі: PWS 1841DM**

Бұл кепілдік әрекеттегі заңдылықпен бекітілген тұтынушының құқығына қосымша ретінде өндірушімен берілген, және тұтынушының құқығын еш шектемейді.

Бұл кепілдік бұйымды сатып алған күннен 12 ай бойына әрекетте болады, және материалдар мен жұмыс істеуіне байланысты ақаулар табылған жағдайда кепілдік қызмет көрсетуді білдіреді.

Бұл жағдайда тұтынушы басқасын қоса алғанда, бұйымды тегін жөндеуге құқықты. Бұл кепілдік келесі шарттарды сақтағанда, жарамды:

1. Кепілдік міндеттеме «Texton Corporation LLC» компаниясы шығаратын барлық үлгілерге, кепілдік қызмет көрсетілетін елдердің барлығында жарамды (сатып алған жеріне қарамастан).
2. Бұйым тек қана тұрмыстық қажеттіліктерге пайдалану үшін сатып алынуы тиіс. Бұйым пайдалану бойынша нұсқаулыққа, қауіпсіздік бойынша ережелер мен талаптарды сақтай отырып, пайдаланылуы тиіс.
3. Өндірушінің міндеттемесін осы кепілдік бойынша сатушылар – өндірушінің уәкілетті дилерлері және ресми қызмет көрсететін (сервис) орталықтар орындайды. Бұл кепілдік өндіруші құзырлық бермеген сатушылардан сатып алынған бұйымдарға таралмайды, олар тұтынушы алдында заңға сәйкес, өздігінен жауап береді.
4. Бұл кепілдік келесі жәйттердің нәтижесінде пайда болған ақауларды жөндеуге таралмайды:
  - Химиялық, механикалық немесе өзге де әсер етулер, бөгде заттардың бұйымның ішіне түсіп кетуі;
  - Бұйымды тікелей мақсаты бойынша емес, дұрыс пайдаланбағанда, жинаққа кірмейтін, қосымша аксессуарларды пайдаланғанда, сондай-ақ, бұйымды техника қауіпсіздігі ережелері мен талаптарын бұза отырып, орнатқанда және пайдаланғанда;
  - Жарамдылық мерзімі шектеулі әрлеу бөлшектері, шам, батареялар, қорғаныс экрандары, қоқыс жинақтауыштар, белдіктер, қылшақтар тозғанда;
  - Авторланған сервистік орталықтар болып табылмайтын\*, тұлғалар немесе фирмалар өндірген бұйымдардың жөндеуі;
5. Осы талонның түпнұсқасымен, сатушы берген тауарлы чектің түпнұсқасымен және ақау табылған бұйыммен бірге көрсеткенде ғана жарамды болмақ.
6. Бұл кепілдік тек қана жеке тұрмыстық қажеттілік үшін пайдаланылатын бұйымдарға ғана жарамды, және коммерциялық, өнеркәсіптік немесе кәсіби мақсатта қолданылатын бұйымдарға таралмайды.

POLARIS бұйымдарына кепілдік қызмет көрсету мәселелері бойынша Өзіңіздің жергілікті POLARIS ресми сатушыңызға хабарласыңыз.

\*Адреса авторизованных обслуживающих центров на сайте Компании: [www.polar.ru](http://www.polar.ru)